



# Celní portál GLS a celní rozhraní (API)

Prezentace GLS Group pro zákazníky

# Agenda



**Úvod**



**Celní portál**



**API pro celní zásilky**



**Uživatelská podpora**

# Úvod

- U vývozu podléhajících clu musí zákazníci GLS o svých zásilkách **předat celní údaje**, aby byl zajištěn hladký průběh odchozího a příchozího celního odbavení.
- Požadované celní údaje mohou být **zadány ručně** prostřednictvím nového Celního portálu GLS **nebo je lze nahrát** na Celní portál GLS (přípustné formáty: CSV, XLSX, XML). [Více viz str.20](#)
- Společnost GLS navíc vyvinula rozhraní (API pro celní zásilky), které umožňuje **přenášet celní údaje z Vašeho ERP systému** přímo na celní portál.
- Kromě celních údajů samotných mohou být od nynějška prostřednictvím celního portálu nebo API elektronicky poskytovány také **dokumenty související s vývozem**, zejména obchodní faktura a vývozní prohlášení.
- Celková velikost všech poskytnutých dokumentů **nesmí překročit 6 MB** (včetně celních údajů). Služte všechny dokumenty do jednoho PDF souboru s fakturou vloženou jako strana 1.
- Možnosti vývozu:
  - **Norsko** (celá země) – CÚ výstupu DE003401
  - **Švýcarsko** (celá země) – CÚ výstupu DE004055
  - **Andorra** (celá země) a **Španělsko** – některé ostrovy (Ceuta, Melilla, Canary Islands, Gibraltar, Santa Maria). Pozor, zde je nutné vždy VDD.
  - **Itálie** - některé oblasti (San Marino, Vatican, Livigno). Pozor, zde je nutný doklad T2L.



# Agenda

1

Úvod

2

Celní portál



3

API pro celní zásilky

4

Uživatelská podpora

# Obecné informace: Použití prohlížečů

Prohlížeč je třeba aktualizovat na jeho nejnovější verzi

Podporované jsou tyto prohlížeče:

- Microsoft Edge
- Microsoft Chromium
- Google Chrome
- Firefox
- Safari

PODPOROVÁN



Následující prohlížeč není podporován:

- Internet Explorer

NEPODPOROVÁN



## Upozornění:

Vzhledem k tomu, že se celní portál stále vyvíjí, mohou se objevit drobné rozdíly mezi skutečným celním portálem a touto dokumentací.

# Obecné informace: Přihlášení



Úvodní obrazovka na celním portálu je přihlašovací obrazovka:

<https://gls-customs-portal.next.aeb.com/portal/#>

- Přihlaste se prosím pomocí svých přihlašovacích údajů.  
→ Potřebujete přihlašovací údaje? Kontaktujte prosím: **info@gls-czech.com**
- Po úspěšném přihlášení budete přesměrováni na úvodní stránku Celního portálu.

# Zadejte nové údaje

Vytvořte novou exportní zásilku a zadejte všechny relevantní údaje

GLS. GLS Customs Portal

Convenient and secure  
For your exports requiring customs clearance you can enter your customs data here.

Select Language  
English (EN)

**Enter new data**  
+ Create a new export consignment and enter all relevant data >

**Drafts**  
Continue working on your drafts >

**Templates**  
Create a new export consignment based on one of your templates >

**Upload file**  
Upload new export consignments via CSV, XLSX or XML file >

**History**  
Research previous export consignments >

Privacy policy | Cookie policy | Terms and conditions | Corporate information | Disclaimer | Data Protection AEB | Data Protection

## Zadejte nové údaje

Šablony

Koncepty

Nahrát soubor

Historie

Chcete-li zadat celní údaje **ručně**, stiskněte prosím tlačítko „Zadejte nové údaje“ na domovské obrazovce .

# Zadejte nové údaje – Navigace

Dialog zobrazuje proces zadávání dat

GLS Customs Consignments

1<sup>I</sup> 2<sup>I</sup> 3<sup>I</sup> 4 5

GENERAL EXPORTER IMPORTER GOODS DOCUMENTS

Invoice data

INVOICE NO. \* INVOICE DATE \* TOTAL VALUE \* EUR TOTAL GROSS WEIGHT \* kg

Line items (0)

ALL GOODS DESCRIPTION COMMODITY CODE GROSS

No line items yet  
You can add line items here.

+ ADD

Pokud záznamy chybí nebo jsou nesprávné, objeví se červené ikony, které indikují, kolik záznamů chybí.

Pole označená \* jsou povinná.

Kliknutím na tlačítko zobrazíte další pokyny.

Privacy policy | Cookie policy | Terms and conditions | Corporate information | Disclaimer | Data protection AEB | Data protection

SAVE AS DRAFT

SAVE TEMPLATE

STEP 5

## Zadejte nové údaje

Šablony

Koncepty

Nahrát soubor

Historie

- I** Procesem Vás provedeme v 5 krocích. Není nutné procházet kroky 1 až 5 v konkrétním pořadí.
- II** Zadávání dat je možné pozastavit pomocí funkce (tlačítka) „ULOŽIT JAKO KONCEPT“ nebo „ULOŽIT ŠABLONU“.
- III** Dalších kroků dosáhnete tak, že kliknete na „KROK n“ (n = 2, 3, 4 nebo 5).



# 1: Zadejte nové údaje – Zadání údajů

Krok 1: V prvním kroku je třeba zadat obecné údaje o celní zásilce

The screenshot shows the 'Customs Consignments' form in the GLS portal. The 'GENERAL' tab is selected. The form is divided into several sections:

- PARCEL NUMBERS (0):** A large text area for entering parcel numbers, marked with a red circle 'I'.
- INCOTERM:** A dropdown menu for selecting the Incoterm, marked with a red circle 'II'.
- EXPORT DECLARATION:** Radio buttons for 'BY ME' (selected), 'BY GLS', and 'NOT NEEDED', marked with a red circle 'III'.
- EXPORT MRNS:** A text input field for entering export MRNs, marked with a red circle 'IV'.
- TRANSIT MRNS:** A text input field for entering transit MRNs.
- YOUR REFERENCE:** A text input field for a reference number.

At the bottom right, there are buttons for 'SAVE AS DRAFT' and 'STEP 2'.

Zadejte nové údaje	
Šablony	Koncepty
Nahrát soubor	Historie

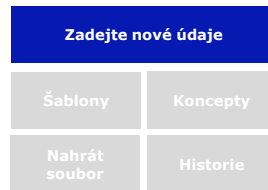
- I Zadejte prosím všechna čísla balíků zásilky
- II Vyberte Incoterm (dodací podmínku).
- III Zadejte stávající čísla MRN Vašich vývozních prohlášení a vyberte pole Vývozní prohlášení, např. „MOJE“. „PROSTŘEDNICTVÍM GLS“: V současnosti je služba eDeclarationService dostupná pouze pro export z DE & BE.  
  
GLS CZ neposkytuje službu vystavení VDD. „NENÍ POTŘEBA“: Vyberte v případě, kdy nemáte vývozní prohlášení.
- IV Pokud používáte vlastní VDD, zadejte jeho číslo MRN zde.

## Upozornění:

Informace o vývozním prohlášení prosím upravte dle svých místních potřeb.

## 2: Zadejte nové údaje – Zadání údajů

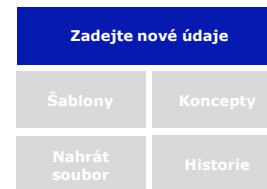
### Krok 2: Zadejte údaje o vývozcí



- I Adresa vývozce.
- II Údaje o vývozcí
  - Speciální potvrzení pro B2B/B2C (č. EORI/DIČ/GB DIČ/č. IOSS)
  - Kontrola validace čísla EORI u evropských orgánů ([odkaz](#))
- III Kontaktní osoba.
- IV Rejstřík adres vývozců.

# 3: Zadejte nové údaje – Zadání údajů

## Krok 3: Zadejte údaje o dovozcí



- I Adresa dovozce.
- II Informace o dovozcí
  - Speciální potvrzení pro B2B/B2C (č. EORI/DIČ/GB DIČ/č. IOSS).
  - Ověření čísla EORI u evropských orgánů ([odkaz](#)).
- III Je možné zaznamenat jiného příjemce (pouze u jednorázového odbavovacího procesu).
- IV Kontaktní osoba.
- V Rejstřík adres dovozců.

# 4: Zadejte nové údaje – Zadání údajů

Krok 4: Zadání údajů vztahujících se k faktuře a proclení zboží k exportu

GLS Customs Consignments

1 GENERAL 2 EXPORTER 3 IMPORTER 4 GOODS 5 DOCUMENTS

Invoice data

INVOICE NO. \* INVOICE DATE \* TOTAL VALUE \* EUR ▼ TOTAL GROSS WEIGHT \* kg

Line items (0)

ALL	GOODS DESCRIPTION	COMMODITY CODE	GROSS WEIGHT	NET WEIGHT	VALUE OF LINE ITEM	STAT. VALUE	PREF. TRADE
No line items yet You can add line items here							

+ ADD

+ ADD

Privacy policy | Cookie policy | Terms and conditions | Corporate information | Disclaimer | Data protection AEB | Data protection

SAVE AS DRAFT ▼ STEP 5

Zadejte nové údaje

Šablony | Koncepty

Nahrát soubor | Historie

I Zadejte prosím fakturační údaje (číslo, datum, celková hodnota, celková hrubá hmotnost).  
Funkce pro vytváření, úpravy a mazání pozic.

II Další možnost přidání položek  
[viz další snímek](#)

# 4: Zadejte nové údaje – Zadání údajů

Jakmile chcete vytvořit nebo upravit pozici, objeví se další vstupní dialog

Zadejte nové údaje	
Šablony	Koncepty
Nahrát soubor	Historie

The screenshot shows the 'Edit line item' form with the following fields and callouts:

- QUANTITY**: pcs, callout I
- COMMODITY CODE**: with a 'BROWSE COMMODITY CODES' link, callout I
- GOODS DESCRIPTION**: callout I
- NET WEIGHT**: kg, callout II
- GROSS WEIGHT**: kg, callout II
- VALUE OF LINE ITEM**: EUR, callout II
- STAT. VALUE**: EUR, callout II
- ORIGIN**: dropdown menu, callout II
- STAT. QUANTITY**: callout II
- PREFERENTIAL**: checkbox, callout IIIa
- REGION OF ORIGIN**: dropdown menu, callout IV

A 'CLOSE' button is located at the bottom right of the form.

## I Číslo celního sazebníku/kód zboží

Tipy pro určení čísel celního sazebníku:

- Každé číslo celního sazebníku musí být zaznamenáno samostatně a zvlášť podle země původu, agregace nejsou přípustné (vyhledání kódu zboží je možné pomocí odkazu)
- U každého čísla celního sazebníku s původem v EU je třeba zaznamenat, zda se jedná o preferenční zboží.

## II Hodnota se vztahuje k fakturované částce konkrétní řádkové položky a neupravuje se podle zadaného množství.

## IIIa Pokud se jedná o preferenční zboží, zaškrtněte prosím pole → další pole, viz následující snímek (IIIb)

**Upozornění:**  
Preferenční zboží by mohlo být povinné pro konkrétní země

## IV Pro export z DE se zobrazují další pole (např. region)

# 4: Zadejte nové údaje – Zadání údajů

Jakmile chcete vytvořit nebo upravit pozici, objeví se další vstupní dialog

**Edit line item**

QUANTITY • pcs    COMMODITY CODE • [BROWSE COMMODITY CODES](#)

GOODS DESCRIPTION •

NET WEIGHT • kg    GROSS WEIGHT • kg

VALUE OF LINE ITEM • EUR    STAT. VALUE • EUR    ORIGIN •

STAT. QUANTITY •

PREFERENTIAL     TYPE • Statement on origin    REFERENCE NO. •

REGION OF ORIGIN •

Statement on origin  
EUR.1  
EUR-MED  
A.TR

CLOSE

Zadejte nové údaje

Šablony    Koncepty

Nahrát soubor    Historie

IIb

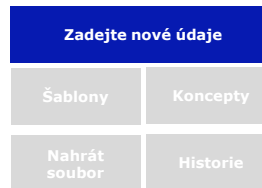
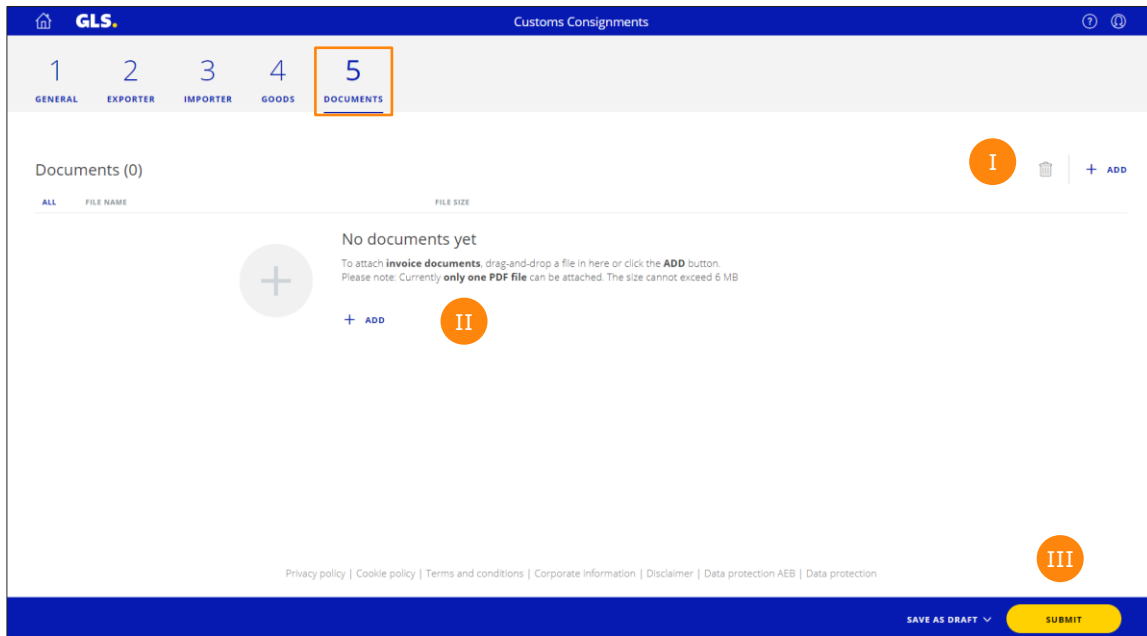
## Preferenční zboží / Certifikát o preferenčním původu zboží

- Při přepravě na místa proclení si prosím zkontrolujte, které celní dokumenty jsou nezbytné pro přijímající zemi, aby se přešlo clu.
- Požadované dokumenty mohou být EUR1, EUR-MED, ATR nebo deklarace o původu\*.
- Tyto dokumenty může vytvořit pouze odesílatel. K tomu je třeba certifikát o původu od výrobce zboží jako doklad o preferenčním původu zboží.
- Toto zboží pak musí být na každé faktuře uvedeno jako „preferenční“.
- Více informací naleznete na webových stránkách evropských celních orgánů ([odkaz](#)).

\* Pro zásilky (zboží preferenčního původu) v hodnotě vyšší než 6 000 Euro je nutné prohlášení o původu. Mezi požadované reference patří mimo jiné čísla celních povolení (REX/EA) nebo obchodní čísla.

# 5: Zadejte nové údaje – Nahrajte dokumenty

Krok 5: Nahrávání dokumentů relevantních pro vývoz



- I** Vytváření a mazání faktur
- II** Možnost nahrát příslušné dokumenty.
- III** Tlačítko Potvrdit → přenos dat. Další změny již nejsou možné.

### Upozornění:

- Nahrané soubory nesmí překročit velikost 6 MB.
- Slučte všechny dokumenty do jednoho PDF souboru s fakturou vloženou jako strana 1.

# Koncepty

Pokračujte v práci na svých konceptech

GLS. GLS Customs Portal

Convenient and secure  
For your exports requiring customs clearance you can enter your customs data here.

Select Language  
English (EN)

Enter new data  
+ Create a new export consignment and enter all relevant data

Drafts  
Continue working on your drafts

Templates  
Create a new export consignment based on one of your templates

Upload file  
Upload new export consignments via CSV, XLSX or XML file

History  
Research previous export consignments

Privacy policy | Cookie policy | Terms and conditions | Corporate information | Disclaimer | Data Protection AEB | Data Protection

Zadejte nové údaje	
Šablony	Koncepty
Nahrát soubor	Historie

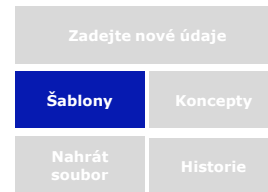
Na domovské stránce stiskněte tlačítko „Šablony“, abyste získali přehled o všech uložených šablonách.

Platnost vytvořených šablon nevyprší.



# Koncepty

Pokračujte v práci na svých konceptech



GLS. Customs Consignments

Drafts (3)

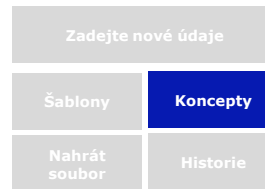
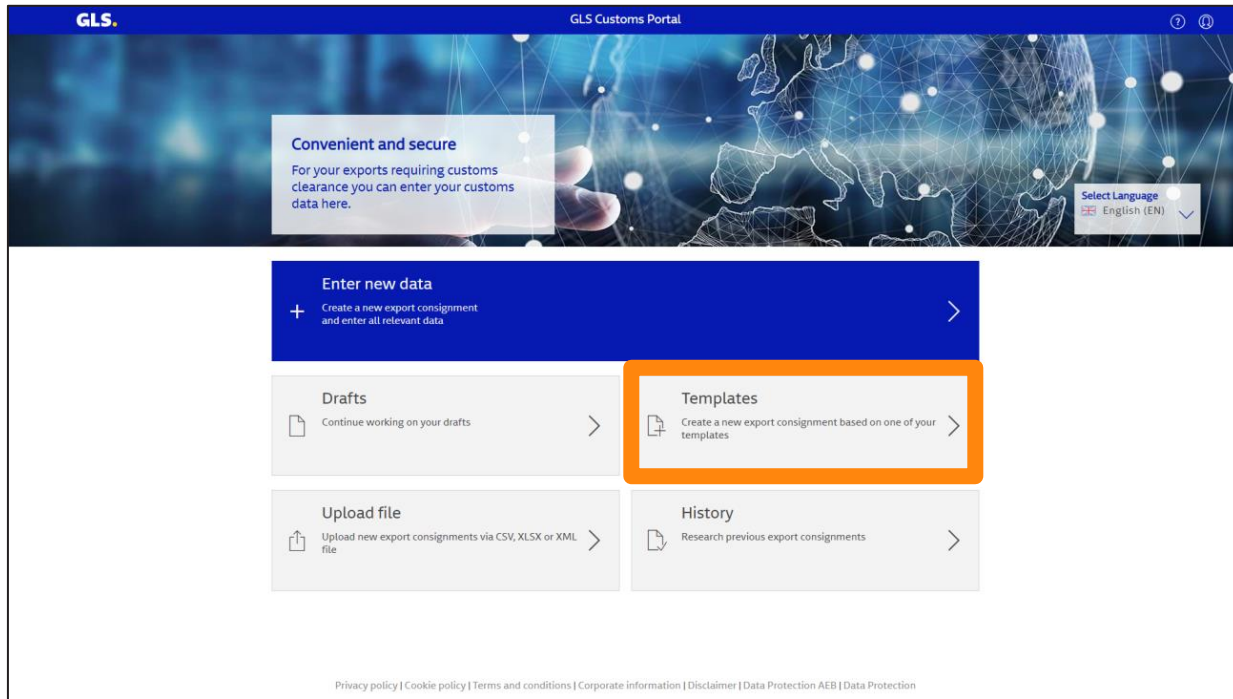
COUNTRY CODE <ALL> DEPOT CODE <ALL> CUSTOMER CODE <ALL>

ALL	DEPOT	CUSTOMER CODE	REFERENCE NUMBER	CONSIGNMENT NO.	IMPORTER	IMPORT COUNTRY	LAST UPDATE	
<input type="checkbox"/>	DE / DE-0100	242778900 / Muster	YXMH4IUZ	5453535355	Volt Bikes Ltd.	GB	03/22/2022, 8:16:14 AM	>
<input type="checkbox"/>	DE / DE-0100	242778900 / Muster	YXMH4IUZ	16464487275	Volt Bikes Ltd.	GB	03/22/2022, 8:09:29 AM	>
<input type="checkbox"/>	DE / DE-0100	242778900 / Muster	YX12PHCF	15170503183	Volt Bikes Ltd.	GB	03/22/2022, 8:09:29 AM	>

100 Items per page

- I Pokud je třeba, je možné označit ty koncepty, které mají být odstraněny.
- II Vyhledávací pole (např. pro Popis).
- III Otevřete šablonu pro další úpravy.

## Otevřete své šablony

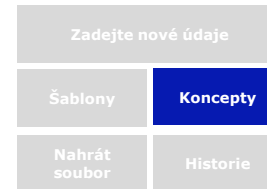


Na domovské stránce prosím stiskněte tlačítko „**Koncepty**“, abyste získali přehled o všech **uložených konceptech**.

Koncepty jsou k dispozici po dobu 15 dnů.

# Šablony

Otevřete své šablony



GLS. Customs Consignment Templates

Templates (3 out of 4)

COUNTRY CODE DE DEPOT CODE <ALL> CUSTOMER CODE <ALL>

ALL	DEPOT	CUSTOMER CODE	TEMPLATE TITLE	DESCRIPTION	IMPORTER	IMPORT COUNTRY	CREATE CONSIGNMENT
<input type="checkbox"/>	DE / DE-0100	242778900 / Muster	Muster GmbH 1a	100 Pakete	Volt Bikes Ltd.	GB	
<input type="checkbox"/>	DE / DE-0100	242778900 / Muster	Muster GmbH 2	50 Pakete	Volt Bikes Ltd.	GB	
<input type="checkbox"/>	DE / DE-0100	242778900 / Muster	Muster GmbH 3	20 Pakete	Volt Bikes Ltd.	GB	

10 Items per page

- I Pokud je třeba, je možné označit ty koncepty, které mají být odstraněny.
- II Vyhledávací pole (např. pro vyhledání referenčního čísla).
- III Otevřete koncept pro další úpravy.

# Nahrát soubor

Nahrajte nové exportní zásilky

GLS. GLS Customs Portal

Convenient and secure  
For your exports requiring customs clearance you can enter your customs data here.

Select Language  
English (EN)

Enter new data  
+ Create a new export consignment and enter all relevant data

Drafts  
Continue working on your drafts

Upload file  
Upload new export consignments via CSV, XLSX or XML file

Templates  
Create a new export consignment based on one of your templates

History  
Research previous export consignments

Privacy policy | Cookie policy | Terms and conditions | Corporate information | Disclaimer | Data Protection AEB | Data Protection

Zadejte nové údaje	
Šablony	Koncepty
<b>Nahrát soubor</b>	Historie

Na domovské stránce stiskněte tlačítko „Nahrát soubor“, pokud chcete nahrát celní údaje ze souborů.

# Nahrát soubor

Výběr a nahrávání souborů v různých formátech

GLS Customs Consignment Upload

Upload customs consignments

To upload customs consignments, drag-and-drop files here or click the **UPLOAD FILE** button. The following formats are supported: CSV, XLSX, XML. Only PDF files are supported. The total size of all files cannot exceed 20 MB.

+ UPLOAD FILE

Templates: CSV | XLSX | XML (incl. Schema)

HISTORY

Privacy policy | Cookie policy | Terms and conditions | Corporate information | Disclaimer | Data protection AEB | Data protection

Zadejte nové údaje	
Šablony	Koncepty
<b>Nahrát soubor</b>	Historie

- I Pro výběr souboru prosím stiskněte tlačítko „NAHRÁT SOUBOR“.
- II Zde najdete vzorové soubory ve formátu CSV, XLSX a XML.
- III Pro seznam nahraných dat stiskněte tlačítko HISTORIE.

## Upozornění:

- V případě hromadného celního odbavení (jeden vývozce, jeden dovozce, ale různí příjemci) nevyplňujte při nahrávání CSV informace o příjemci.
- Při zadávání „Statistické hodnoty“ (sloupec BU-BV souboru CSV) zadejte měnu v EUR! Důvod: „Statistická hodnota“ musí být při překročení hranice uvedena v celní měně – platí také u zboží, s nímž se obchoduje zdarma.
- Čísla celních sazeb v souboru CSV naleznete v tipech na straně 13

# Nahrát soubor

Po výběru a nahrání souborů můžete nahrané údaje zobrazit na stránce s přehledem

FILE NAME	UPLOAD DATE	USER	STATUS
Customer file.xlsx	18/10/2021, 13:21:00		

YOUR REFERENCE	CONSIGNMENT NO.	IMPORTER	IMPORT COUNTRY	DRAFT	IS VALID
YX12PHCF	15170503183	Volt Bikes Ltd.	CH	DRAFT	INVALID
YX12PHCF	15170503183	Volt Bikes Ltd.	CH	DRAFT	INVALID
YX12PHCF	15170503183	Volt Bikes Ltd.	CH	DRAFT	INVALID

Zadejte nové údaje

Šablony      Koncepty

**Nahrát soubor**      Historie

- I Informace o importu dat (název souboru, datum, čas, uživatel).
- II Seznam právě nahraných celních zásilek
- III Pomocí tohoto tlačítka můžete přistupovat k seznamu předchozích importů dat.

# Historie

Prozkoumejte předchozí exportní zásilky

The screenshot shows the GLS Customs Portal interface. At the top, there is a blue header with the GLS logo and 'GLS Customs Portal'. Below the header, there is a banner with a globe and the text 'Convenient and secure' and 'For your exports requiring customs clearance you can enter your customs data here.' To the right of the banner, there is a 'Select Language' dropdown menu showing 'English (EN)'. Below the banner, there are several buttons and cards: 'Enter new data' (blue), 'Drafts' (grey), 'Templates' (grey), 'Upload file' (grey), and 'History' (grey, highlighted with an orange border). The 'History' button has a right-pointing arrow and the text 'Research previous export consignments'. At the bottom of the page, there is a footer with links: 'Privacy policy | Cookie policy | Terms and conditions | Corporate information | Disclaimer | Data Protection AEB | Data Protection'.

Zadejte nové údaje	
Šablony	Koncepty
Nahrát soubor	<b>Historie</b>

Na domovské stránce stiskněte tlačítko „Historie“, abyste získali přehled odeslaných celních zásilek.

**Upozornění:**  
Úpravy již nejsou možné.

# Historie

Prozkoumejte předchozí exportní zásilky

Zadejte nové údaje

Šablony      Koncepty

Nahrát soubor      **Historie**

GLS Customs Consignments

Customs Consignments (2 out of 23)

COUNTRY CODE <ALL>    DEPOT CODE <ALL>    CUSTOMER CODE: 242778900    DELETE FILTERS

DEPOT	CUSTOMER CODE	REFERENCE NUMBER	CONSIGNMENT NO.	IMPORTER	IMPORT COUNTRY	SUBMITTED
DE / DE-0100	242778900 / Muster	YXMH4IUZ	34343434344	Volt Bikes Ltd.	GB	03/23/2022, 10:11:28 AM
DE / DE-0100	242778900 / Muster	YXMH4IUZ	44444444444	Volt Bikes Ltd.	GB	03/22/2022, 8:20:02 AM

10 Items per page

- I Funkce filtrování
- II Vyhledávací pole (např. pro číslo zásilky)
- III Otevření podrobných informací o každé celní zásilce



# Agenda

1

Úvod

2

Celní portál

3

Celní zásilka



4

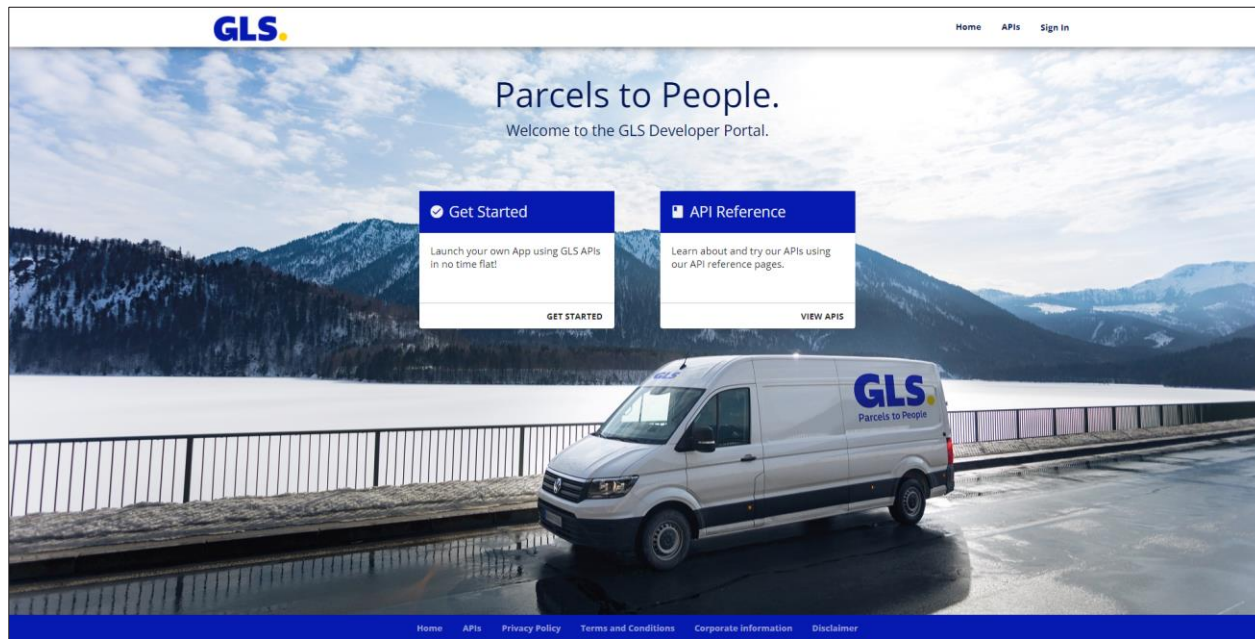
Uživatelská podpora



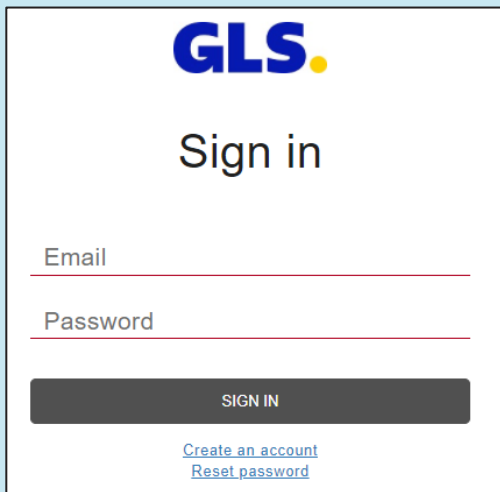
# Obecné informace

- GLS nabízí **automatizované programovací rozhraní ve formě REST-API**, které je přístupné přes internet.
- Veškeré informace týkající se celního GLS Customs API najdete na vývojářském portálu GLS Developer Portal pro zákazníky a partnery.
- Přístup k vývojářskému portálu GLS Developer Portal získáte na následujícím **odkazu**:
  - <https://dev-portal.gls-group.net/>

Kromě možnosti ručního zadávání dat prostřednictvím celního portálu GLS Customs Portal je možné předávat celní údaje a související vývozní doklady prostřednictvím rozhraní (Customs Consignment API).



# Přihlášení



**GLS.**

Sign in

Email


Password

SIGN IN

[Create an account](#)  
[Reset password](#)

**Jako zákazník GLS se můžete přihlásit do vývojářského portálu GLS Developer Portal vlastní registrací.**

- V dalším kroku zaregistrujete svou aplikaci do vývojářského portálu GLS Developer Portal.
- Pro dokončení napojení aplikace, se obraťte prosím jako obvykle na místní kontaktní osobu GLS a připravte si název své registrované aplikace.
- My provedeme konečné nastavení systému a Vy můžete API začít používat.



**CUSTOMS**  
**DOUANE**

Customs API v2

This API allows to create and modify customs information for Parcels handled in the GLS network.

V případě potřeby můžeme poskytnout postup registrace aplikace i v českém jazyce. Pro zaslání kontaktujte naše zákaznické oddělení.

# Agenda

1

Úvod

2

Celní portál

3

API pro celní zásilky

4

Uživatelská podpora





## Pro přihlášení a technické dotazy kontaktujte svůj GLS tým:

Celní portál  
[info@glz-czech.com](mailto:info@glz-czech.com)

API (aktivace Vaší aplikace / rozhraní)  
[it-help@glz-czech.com](mailto:it-help@glz-czech.com)

Pro otázky týkající se proclení  
[info@glz-czech.com](mailto:info@glz-czech.com) +420 567 771 111

**Rádi Vám pomůžeme!**

**Děkujeme!**

**GLS.**